

COLEGIO DE INGENIEROS
de la Provincia de Buenos Aires
CONSEJO SUPERIOR

RESOLUCION N° 1.154

Código:

Expte.: 1.490

LA PLATA, 26 de Noviembre de 2014.

VISTO

La Resolución Nro. 1144 del 16/07/14, por la cual se aprobaron las Tablas de Honorarios Mínimos y de Precios Indicativos para determinar Valores en juego para tareas Profesionales de Ingeniería, unificando las normativas con vigencia a partir del 01 de Septiembre de 2014; y

CONSIDERANDO


La necesidad de actualizar las normas arancelarias en función de los nuevos valores referenciales aprobados por la Caja de Previsión Social para Agrimensores, Arquitectos, Ingenieros y Técnicos de la Provincia de Buenos Aires.


Por ello, este CONSEJO SUPERIOR del *Colegio de Ingenieros de la Provincia de Buenos Aires*, en su Sesión n° 425 de fecha 26 de Noviembre de 2014, en uso de las atribuciones que le son propias

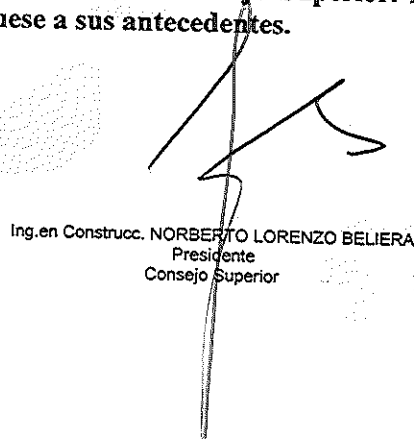
RESUELVE

- Art. 1°.- Apruébanse las nuevas TABLAS DE HONORARIOS MINIMOS y de PRECIOS MINIMOS INDICATIVOS PARA DETERMINAR VALORES EN JUEGO PARA TAREAS PROFESIONALES DE INGENIERIA, cuya vigencia regirá a partir del 01 de MARZO del año 2015, según se detalla en los Anexos I, II y III de la presente.
- Art. 2°.- Fijase un Honorario Mínimo para cualquier tarea profesional de \$ 1.800.-; la Unidad Referencial Básica en \$ 7.200; y el Coeficiente de actualización para el cálculo de honorarios profesionales en 0,36 sobre valores monetarios del Decreto 6964/65.
- Art. 3°.- Para las tareas de Agrimensura se utilizará la Valuación Fiscal actualizada.
- Art. 4°.- Derógase la Resolución Nro. 1144 del 16/07/14 y toda otra normativa que se oponga a la presente, cuyo texto la reemplaza.
- Art. 5°.- Notifíquese a los Colegios de Distrito y Areas del Consejo Superior. Dése amplia difusión entre los matriculados y agréguese a sus antecedentes.

Amm.




Ing. Civil JOSE MARÍA JAUREGUI
Secretario
Consejo Superior

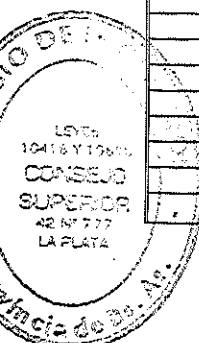

Ing. en Construcc. NORBERTO LORENZO BELIERA
Presidente
Consejo Superior



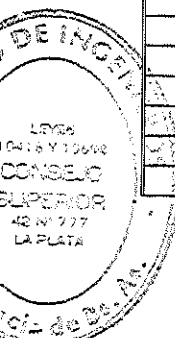
COLEGIO DE INGENIEROS DE LA PROVINCIA DE BUENOS AIRES

TABLA DE HONORARIOS MINIMOS - Vigente a partir del 1° de Marzo de 2015 -

| TAREAS PROFESIONALES | EN PESOS | | | | | | | | | | | | | | |
|---|--|-----------|--------------------|------------------|----------|----------------------------|-----------------------------------|------------------------------|-----------------------------------|--------------------------------|-----------------------------------|--------------------------------|-----------------------------------|--------------------------|-----------------------------------|
| a) Para cualquier tarea profesional cuyos mínimos no se encuentren expresados en el listado de la presente tabla | 1.800 | | | | | | | | | | | | | | |
| a.1. Estudio de Licitación | 3.283 | | | | | | | | | | | | | | |
| b) Consultas: | | | | | | | | | | | | | | | |
| b.1. En el gabinete, sin inspección ocular. | 210 | | | | | | | | | | | | | | |
| b.2. Ídem anterior, con inspección ocular dentro de la localidad. | 418 | | | | | | | | | | | | | | |
| c) Edificios: | | | | | | | | | | | | | | | |
| c.1. Medición y confección de planos (incluido informe técnico como Declaración Jurada). | | | | | | | | | | | | | | | |
| c.1.1. Viviendas estándar hasta 70 m ² | 3.376 | | | | | | | | | | | | | | |
| c.1.2. Viviendas mayores de 70 m ² , galpones, depósitos, fábricas, etc. | 5.623 | | | | | | | | | | | | | | |
| c.2. Informe Técnico: Cuando los aspectos de estabilidad y habitabilidad tengan carácter fundado en estudios técnicos rigurosos, asumiendo el profesional la responsabilidad de lo declarado ante cualquier jurisdicción, será de aplicación el Art. 5° del título II del Arancel: Mínimo = inc. a) + inc. b) | 2.340 | | | | | | | | | | | | | | |
| d) Agrimensura: (para ingenieros habilitados) | | | | | | | | | | | | | | | |
| d.1. Mensura solamente (Tabla V) o usucapión, incluye legajo parcelario y DDJJ | 7.938 | | | | | | | | | | | | | | |
| d.1.1. Mensura de DUCTOS (por cada plano se tomará el 80% del valor mínimo de la mensura) | 5.412 | | | | | | | | | | | | | | |
| d.2. Mensura y Subdivisión, incluye legajo parcelario y DDJJ | 9.072 | | | | | | | | | | | | | | |
| d.3. Propiedad Horizontal, incluye legajo parcelario y DDJJ | 11.340 | | | | | | | | | | | | | | |
| d.4. Ratificación de PH, incluye legajo parcelario y DDJJ | 11.340 | | | | | | | | | | | | | | |
| d.4.1. Planos Decreto 947 55% del PH | 8.640 | | | | | | | | | | | | | | |
| d.5. Relevamiento para certificado de deslinde y amojonamiento | | | | | | | | | | | | | | | |
| d.5.1. Relevamiento para certificado de deslinde y amojonamiento para una parcela | 2.160 | | | | | | | | | | | | | | |
| d.5.2. Relevamiento para certificado de deslinde y amojonamiento por dos o más parcelas (múltiples) $V_{min} + \frac{V_{min} \times (N-1) \times 1,5}{\sqrt{(N+1)}}$ $N = n^{\circ}$ de parcelas | | | | | | | | | | | | | | | |
| d.5.3. Relevamiento para certificado de deslinde y amojonamiento con relevamiento de árboles y altimetría | 3.456 | | | | | | | | | | | | | | |
| d.5.4. Relevamiento para certificado de retiro | 2.160 | | | | | | | | | | | | | | |
| d.5.5. Relevamiento para certificado de deslinde y amojonamiento con relevamiento de planialtimetría y georreferenciación | 5.400 | | | | | | | | | | | | | | |
| d.6. Art. 6° Decreto 2489/63 (20% de PH mínimo) | | | | | | | | | | | | | | | |
| d.6.1. Inspección e informe $V_{min} + V_{min} \times 0,50 \times (N-1)$ $N = n^{\circ}$ de U.F. y/o U.C. | 2.160 | | | | | | | | | | | | | | |
| d.7. Croquis de ubicación | 2.160 | | | | | | | | | | | | | | |
| d.8. Confección de DDJJ (Revaluós) | | | | | | | | | | | | | | | |
| d.8.1. Tareas únicas: hasta dos (2) formularios por cada formulario excedente | 1.800 | | | | | | | | | | | | | | |
| d.8.2. Tareas vinculadas a otras aranceladas: 20% del Total Contratado | 259 | | | | | | | | | | | | | | |
| d.9. Constitución de Estado Parcelario Parcela URBANA O RURALES | | | | | | | | | | | | | | | |
| d.9.1. Corresponde a esta tarea, la resultante de aplicar el siguiente cuadro: (valuación fiscal actual, resultante una vez finalizada la tarea) (respetando como mínimo el fijado en d.9.2.) | | | | | | | | | | | | | | | |
| | <table border="1" style="width: 100%; border-collapse: collapse;"> <thead> <tr> <th style="text-align: center;">Valuación</th> <th style="text-align: center;">Porcentaje (rural)</th> </tr> </thead> <tbody> <tr> <td style="text-align: center;">Hasta \$ 120.000</td> <td style="text-align: center;">\$ 2.160</td> </tr> <tr> <td style="text-align: center;">De \$ 120.001 a \$ 500.000</td> <td style="text-align: center;">+ 0,50% de la valuación excedente</td> </tr> <tr> <td style="text-align: center;">De \$ 500.001 a \$ 1.000.000</td> <td style="text-align: center;">+ 0,40% de la valuación excedente</td> </tr> <tr> <td style="text-align: center;">De \$ 1.000.001 a \$ 2.000.000</td> <td style="text-align: center;">+ 0,30% de la valuación excedente</td> </tr> <tr> <td style="text-align: center;">De \$ 2.000.001 a \$ 4.000.000</td> <td style="text-align: center;">+ 0,20% de la valuación excedente</td> </tr> <tr> <td style="text-align: center;">\$ 4.000.001 en adelante</td> <td style="text-align: center;">+ 0,10% de la valuación excedente</td> </tr> </tbody> </table> | Valuación | Porcentaje (rural) | Hasta \$ 120.000 | \$ 2.160 | De \$ 120.001 a \$ 500.000 | + 0,50% de la valuación excedente | De \$ 500.001 a \$ 1.000.000 | + 0,40% de la valuación excedente | De \$ 1.000.001 a \$ 2.000.000 | + 0,30% de la valuación excedente | De \$ 2.000.001 a \$ 4.000.000 | + 0,20% de la valuación excedente | \$ 4.000.001 en adelante | + 0,10% de la valuación excedente |
| Valuación | Porcentaje (rural) | | | | | | | | | | | | | | |
| Hasta \$ 120.000 | \$ 2.160 | | | | | | | | | | | | | | |
| De \$ 120.001 a \$ 500.000 | + 0,50% de la valuación excedente | | | | | | | | | | | | | | |
| De \$ 500.001 a \$ 1.000.000 | + 0,40% de la valuación excedente | | | | | | | | | | | | | | |
| De \$ 1.000.001 a \$ 2.000.000 | + 0,30% de la valuación excedente | | | | | | | | | | | | | | |
| De \$ 2.000.001 a \$ 4.000.000 | + 0,20% de la valuación excedente | | | | | | | | | | | | | | |
| \$ 4.000.001 en adelante | + 0,10% de la valuación excedente | | | | | | | | | | | | | | |
| d.9.2. Mínimos para Parcelas Urbanas o Rurales | | | | | | | | | | | | | | | |
| -Baldío o libre de mejoras | | | | | | | | | | | | | | | |
| Hasta 1 Ha. | | | | | | | | | | | | | | | |
| 1 < Hectáreas ≤ 5 | 2.160 | | | | | | | | | | | | | | |
| 5 < Hectáreas ≤ 25 | 3.240 | | | | | | | | | | | | | | |
| 25 < Hectáreas ≤ 50 | 3.888 | | | | | | | | | | | | | | |
| 50 < Hectáreas ≤ 100 | 4.968 | | | | | | | | | | | | | | |
| 100 < Hectáreas ≤ 200 | 6.048 | | | | | | | | | | | | | | |
| 200 < Hectáreas ≤ 300 | 6.912 | | | | | | | | | | | | | | |
| 300 < Hectáreas ≤ 400 | 7.344 | | | | | | | | | | | | | | |
| 400 < Hectáreas ≤ 500 | 7.992 | | | | | | | | | | | | | | |
| Más de 500 Ha. | 8.640 | | | | | | | | | | | | | | |
| | 13.824 | | | | | | | | | | | | | | |



| | | | | |
|---|------------------|----------------------|-------------------|--|
| -Construido y/o en construcción | | | | |
| Hasta 1 Ha. | | | | 2.700 |
| 1 < Hectáreas ≤ 5 | | | | 4.051 |
| 5 < Hectáreas ≤ 25 | | | | 4.860 |
| 25 < Hectáreas ≤ 50 | | | | 6.211 |
| 50 < Hectáreas ≤ 100 | | | | 7.560 |
| 100 < Hectáreas ≤ 200 | | | | 8.371 |
| 200 < Hectáreas ≤ 300 | | | | 9.180 |
| 300 < Hectáreas ≤ 400 | | | | 9.991 |
| 400 < Hectáreas ≤ 500 | | | | 10.800 |
| Más de 500 Ha. | | | | 17.280 |
| d.10. Unidades de Propiedad Horizontal: Asimilar a Parcelas | | | | |
| d.11. Verificación de subsistencia del estado parcelario (Art. 15 Ley 10.707), actualización de la valuación fiscal (Art. 8º Disposición 2010/94). El 80% del honorario correspondiente a la constitución del estado parcelario del bien. | | | | |
| d.12. TAREAS SIMULTANEAS - EP (Linderas y/o Vinculadas): Para tareas contratadas simultáneamente por un mismo propietario o comitente. Se calcula el honorario correspondiente para cada una de las parcelas. Para urbanas, se tomará el 100% del honorario correspondiente a la tarea de mayor valor y para las restantes: el 80% del honorario que le corresponde a c/u de las parcelas edificadas o U.F. construidas o en construcción; y el 20% del honorario que le corresponde a c/u de las parcelas baldías o U.F. a construir. Para rurales, se tomará el 100 % del honorario correspondiente a la tarea de mayor valor y las restantes el 20% del honorario que le corresponde a c/u. | | | | |
| d.13. TAREAS COMBINADAS Monto referencial de la tarea de mayor valor + 50% de la restante | | | | |
| d.14. Vinculación a la RED GEOBA (Disp. Nº 1792/99 de la D.G.) incluyendo punto auxiliar para la determinación del acimut. | | | | 5.400 |
| d.14.1. Para vinculación de más de una parcela (considerando 2 puntos para la primera parcela) $V_{min} + V_{min} \times 0,10 \times (N-2)$ | | | | |
| d.14.2. Vinculación a la red GEOBA (Disposición Nº 800/01 de la D.G.) incluyendo punto auxiliar para la determinación del acimut para obras lineales (CPA) $V_{min} + V_{min} \times 0,036 \times (N-2)$ | | | | |
| d.15. PLANO DE MENSURA Y DIVISION (Ley 24.374) El 70% del valor de mensura ó mensura y división | | | | |
| d.16. Registración de plano de terceros 50 % de la tarea que indique el plano | | | | |
| d.17. LEVANTAMIENTO DE INTERDICIONES EN PLANOS DE MENSURA $H.P. = 1,5 HM + \frac{1,5 HM \times (N-1) \times 1,5}{\sqrt{(N+1)}}$ N = nº de parcelas | | | | (Resolución Nº 1.095 del 17/04/13) |
| FACTOR DE AJUSTE | | | | 1,00 |
| Mensuras Urbanas (mensura, mensura y división): se utilizara la Valuación Fiscal Actualizada. Mensura Rural / Mensura y división Rural: se utilizará la Valuación Fiscal Actualizada, al utilizar el coeficiente 1,00 (uno) para homogeneizar, se tomará como honorario resultante al honorario de tabla multiplicado por el coeficiente 0,40. Para el cálculo del art. 4º y art. 14º en mensuras y (mensura y división), se tomará como honorario resultante el 10% del honorario de tabla. | | | | |
| e) Agronomía | | | | |
| e.1. Estudio Agroeconómico | | | | (Art 2º - Res. Nº 1.143 del 16/07/14) |
| e.2. Dirección Técnica de Empresas dedicadas a la Venta de Agroquímicos | | | | (Art 5º - inc. b - Res. Nº 1.143 del 16/07/14) |
| Valor en Juego | | | Honorarios | |
| Parcial | Acumulado | Porcentajes % | Parcial | Acumulado |
| \$ 37.310 | \$ 37.310 | 10,0 | 3.731 | 3.731 |
| \$ 55.972 | \$ 93.282 | 9,0 | 5.037 | 8.768 |
| \$ 93.286 | \$ 186.568 | 8,0 | 7.463 | 16.231 |
| \$ 186.580 | \$ 373.148 | 7,0 | 13.061 | 29.292 |
| \$ 558.090 | \$ 931.238 | 6,5 | 36.276 | 65.568 |
| \$ 931.215 | \$ 1.862.453 | 3,0 | 27.936 | 93.504 |
| \$ 1.868.989 | \$ 3.731.442 | 2,0 | 37.380 | 130.884 |
| \$ 3.718.378 | \$ 7.449.820 | 1,0 | 37.184 | 168.068 |
| \$ 7.449.822 | \$ 14.899.642 | 0,8 | 59.599 | 227.667 |
| \$ 14.899.636 | \$ 29.799.278 | 0,6 | 89.398 | 317.065 |
| \$ 29.799.278 | \$ 59.598.556 | 0,4 | 119.197 | 436.262 |
| \$ 59.598.560 | \$ 119.197.116 | 0,3 | 178.796 | 615.058 |
| \$ 119.197.121 | \$ 238.394.237 | 0,2 | 238.394 | 853.452 |
| \$ 238.394.228 | \$ 476.788.465 | 0,1 | 238.394 | 1.091.846 |
| \$ 476.788.468 | \$ 953.576.933 | 0,05 | 238.394 | 1.330.240 |
| Excedente | | 0,01 | | |



ANEXO I - Resolución Nº 1.154 (Página 2 de 8)

Ing. Civil José M. JAUREGUI
Secretario

Ing. en Const. Norberto L. BELIERA
Presidente

e.3. Dirección Técnica de Empresas dedicadas a la Actividad Agropecuaria

(Art.5° - inc. a - Res. N° 1.143 del 16/07/14)

| Entrada Bruta Anual (\$) | | Honorario | |
|--------------------------|---------------|-----------|-----------------------------------|
| De 500.001 | Hasta 500.000 | 24 HM | (hasta 3 hs semanales de trabajo) |
| | a 999.999 | 32 HM | (hasta 4 hs semanales) |
| De 1.000.000 | a 1.999.999 | 40 HM | (hasta 5 hs semanales) |
| De 2.000.000 | a 3.999.999 | 56 HM | (hasta 7.5 hs semanales) |
| De 4.000.000 | a 7.999.999 | 112 HM | (hasta 10 hs semanales) |
| De 8.000.000 | a 14.999.999 | 160 HM | (hasta 13 hs semanales) |
| De 15.000.000 | a 19.999.999 | 240 HM | (hasta 17.5 hs semanales) |
| Excedente | | 320 HM | (hasta 20 hs semanales) |

e.4. Responsable Técnico Centros de Aplicación de Tratamientos a Embalajes de Madera (CATEM)

(Art. 14° - Res. N°1.143 del 16/07/14)

- a) Para empresas que realicen 1 a 5 tratamientos por mes (tomando como media los tres últimos meses), se multiplica el número de tratamientos resultantes por el HM.
- b) Para empresas que realicen de 6 a 10 tratamientos por mes se regula el honorario mínimo en 6HM.
- c) Para empresas que realicen más de 10 tratamientos por mes, el honorario resultará de la sumatoria del Honorario Básico: equivalente al valor de seis honorarios mínimos (6HM), al que se le adicionará un Honorario Proporcional según la siguiente tabla:

| VALOR EN JUEGO (según Arancel) (\$) | | FACTOR DE APLICACIÓN | HONORARIO PROPORCIONAL ACUMULADO (\$) |
|-------------------------------------|----------|----------------------|---------------------------------------|
| De 0 | a 6.006 | 2,00 | 12.012,00 |
| De 6.007 | a 12.011 | 1,75 | 21.019,00 |
| De 12.012 | a 15.904 | 1,50 | 23.856,00 |
| De 15.905 | a 24.034 | 1,00 | 24.034,00 |
| De 24.035 | a 30.038 | 0,75 | 22.528,50 |
| Mayor a 30.039 | | 0,50 | |

El valor en juego surge del impuesto que el Centro de Aplicación de Tratamientos a Embalajes de Madera (CATEM) paga al SENASA.

(Art. 13° - Res. N° 1.143 del 16/07/14)

e.5. Estudio de Imágenes Satelitales

Para determinación de capacidad productiva del suelo, estudio de peligrosidad de encharcamiento, estudio de suelos, para confeccionar mapas a escala hasta 1:20000 se calcula de acuerdo al Informe Técnico Agronómico, teniendo en cuenta que el valor en juego de la tabla c) resulta en el 15% del valor fiscal actualizado según la Ley impositiva vigente.

En el caso de Estudio de imágenes satelitales para agricultura de precisión, que requieren la elaboración de mapas detallados, escala menor a 1:20000, al cálculo anterior se le adicionará un 20%.

f) Ingeniería Electromecánica y afines

Resolución N° 627 del 02/02/00 (corresponde a f.1 a f.5 y f.10 a f.12)

| | |
|--|--|
| f.1. Medición y confección de planos e informe técnico. | 3.569 |
| f.1.2. Representación Técnica de fabricante de aparatos sometidos a presión (con o sin fuego). | Al valor en juego (s/documentación fehaciente) se aplicará el Título V -Art. 1° del Vademécum. |
| f.2. Habilitación de tanques y otros aparatos a presión sin fuego, nuevos o en servicio con documentación de respaldo (no intervino en la fabricación): | H.P. = 155 + 21 (PxV) ^{1/3} Donde: P = presión (máx. habilitante) y V= volumen |
| f.3. Habilitación de calderas y otros aparatos a presión con fuego, nuevos o en servicio con documentación de respaldo (no intervino en la fabricación): | H.P. = 340 + 7 (PxS) ^{2/3} Donde: P = presión (máx. habilitante) y S= Superficie intercambio |
| f.4. Extensión de vida útil de tanques y otros aparatos a presión sin fuego: | H.P. = 300 + 34 (PxV) ^{1/3} Donde: P = presión (máx. habilitante) y V= volumen |
| f.5. Extensión de vida útil de calderas y otros aparatos sometidos a presión con fuego: | H.P. = 780 + 16 (P x S) ^{2/3} |
| f.10. Inspección periódica de tanques y otros aparatos a presión sin fuego: | H.P. = 100 + 12 (PxV) ^{1/3} |
| f.11. Inspección periódica de calderas y otros aparatos a presión con fuego: | H.P. = 160 + 5 (P x S) ^{1/2} |

f.12. Agrupamiento de aparatos en una misma planta. Coeficiente de reducción del honorario:

$$Id = 1,12 (N)^{-1/3}$$

donde N = n° de aparatos ≥ 3

Aplicar sobre un monto total resultado de la suma de los H.P. de los aparatos en forma individual.

* Al H.P. final se aplicará el coeficiente de actualización 13,8 según Res. N° 875 del 20/09/06

f.13. Representante Técnico de Talleres de Calibración y Reparación de Válvulas de Seguridad (Res. 1126/07 OPDS) (Resolución N° 998 del 20/01/10)

| Cantidad de unidades por mes | HM |
|------------------------------|-----|
| 1 a 50 | 3,5 |
| 51 a 100 | 5,0 |
| 101 en Más | 7,0 |

f.6. Ascensores, Montacargas y/o Equipos Elevadores

(Resolución N° 1.090 del 30/01/13)

a) Representante Técnico de Empresas de Mantenimiento de Ascensores, Montacargas y/o Equipos Elevadores

HONORARIOS MÍNIMOS: Para el cálculo de los mismos se utilizará la siguiente fórmula:

$$\text{Honorario Mínimo} = (Ci + 1) \times Vi \times Tm$$

Ci = Cantidad de inspecciones anuales por máquina.

Vi = Valor de cada inspección, equivalente a 0,080 HM.

Tm = Total de equipos a cargo del profesional.

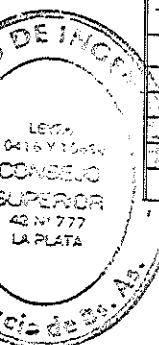
b) Inspector de Instalaciones de Ascensores, Montacargas y/o Equipos Elevadores

| | |
|--|---------------------------|
| n Hasta 10 | |
| n De 11 hasta 30 | (n x 0,2349) x HM |
| n De 31 hasta 80 | (0,853 + n x 0,1496) x HM |
| n Más de 80 | (1,534 + n x 0,1269) x HM |
| donde n = N° de INSPECCIONES / EQUIPOS | |
| | (3,806 + n x 0,0985) x HM |

ANEXO I - Resolución N° 1.154 (Página 3 de 8)

Ing. Civil José M. JAUREGUI
Secretario

Ing. en Const. Norberto L. BELIERA
Presidente



| | | | |
|---|---|---|------------------------------------|
| c) Montaje, Habilitación o Rehabilitación de Ascensores o Montacargas. | | | |
| Hasta 5 paradas | | 2,5 H.M. | |
| De 6 a 10 paradas | | 5 H.M. | |
| Más de 10 paradas | | 7 H.M. | |
| Nota: Para todos los casos, se deberá respetar el HONORARIO MÍNIMO (HM) vigente para cualquier tarea profesional \$1.800 | | | |
| f.7. Efluentes gaseosos: | | (Resolución N° 1.093 del 27/03/13) | |
| $H = HM \times [3 + 1.5 \times (N - 1)^{0.7}]$ | | | |
| N: sumatoria de todas las emisiones puntuales y difusas | | HM: Honorario Mínimo | |
| f.7.1. Residuos Sólidos y Semisólidos | | | |
| Los honorarios de inscripción como Generadores de Residuos Especiales Industriales y no-industriales serán calculados según el NCA de acuerdo a la siguiente tabla: NCA ≤ 11 un (1) HM; 11 < NCA ≤ 25 dos (2) HM; NCA > 25 tres (3) HM | | | |
| Los honorarios para la renovación del CHE serán el 20% de la tasa anual no pudiendo ser inferior a un (1) HM. | | | |
| f.8. Efluentes líquidos: calcular mediante presupuesto sanitario. | | (Resolución N° 1.093 del 27/03/13) | |
| f.9. Puentes grúas. Cada uno | | | |
| f.9.1. Hasta 5 m y/o 2,5 ton. | | 2.701 | |
| f.9.2. Hasta 10 m y/o 5 ton. | | 4.500 | |
| f.9.3. Mayor de 10 m y/o 5 ton. | | 6.748 | |
| g) Dirección Técnica de Empresas (en relación al registro de Licitadores de Prov. de Bs. As. y otros) | | 4.500 | |
| h) Dirección de Servicio de Higiene y Seguridad en el Trabajo: | | | |
| H1) Para toda actividad excepto la CONSTRUCCION: | | (Resolución N° 1.018 del 15/10/10) | |
| $H = 10\% \times \text{Honorario Mínimo Prof. (vigente)} \times \text{Horas}$ (H = Honorario Mensual, no podrá ser menor AL 50% Del Arancel Mínimo vigente) | | | |
| El Honorario del Contrato en ningún caso será inferior al arancel mínimo que rija para cualquier tarea profesional. | | | |
| H2) Solo para Industrias de la CONSTRUCCIÓN: | | (Resolución N° 754 del 04/06/03) | |
| N° de Operarios de la obra | Cantidad mínima de Horas Mensuales | Valor Mínimo Honorario \$ | Honorario Mensual Mínimo \$ |
| 1 a 15 | 13.50 | 172 | 2.322 |
| 16 a 50 | 22.50 | 172 | 3.870 |
| 51 a 100 | 45.00 | 172 | 7.740 |
| 101 a 150 | 67.50 | 172 | 11.610 |
| Más de 150 | 135 ó más | 172 | 23.220 |
| i) Dirección Técnica de Talleres CENT | | (Resolución N° 895 del 28/02/07) | |
| HPM Mensual: en la cantidad de veintitrés (23) veces el monto vigente para el Honorario Mínimo para cualquier tarea profesional ó el que resultara de la aplicación del valor en juego mensual según Título V Art. 1° del Decreto 6964/65; el que sea mayor | | | |
| j) Representación Técnica Verificación Técnica Vehicular | | | |
| j.1. Responsable y/o Representante Técnico de Taller de V.T.V.: | | (Resolución N° 956 del 12/11/08) | |
| $H \text{ VTV (Honorario Mínimo Mensual)} = 21 \times HM + 21 \times T1$ | | | |
| HM = Honorario Mínimo para cualquier tarea profesional | | | |
| T1 = Tarifa de la VTV para Vehículo de menos de 2.500 Kg | | | |
| j.2. Representante Técnico de la Concesionaria de V.T.V.: | | (Resolución N° 778 del 10/12/03) | |
| El valor en juego será el canon mensual que paga la Concesionaria al Estado Provincial, por el tiempo de vigencia del contrato. | | El Honorario se determina aplicando este valor al Título V -Art. 1° del Vademécum | |
| k) Representante Técnico del Servicio Eléctrico de Distribución (RTSED) | | (Resolución N° 936 del 14/05/08) | |
| CANTIDAD DE CLIENTES | ENERGIA FACT. ANUAL = GWh | POTENCIA MAX. ANUAL = MW | COEFICIENTE DE VALORACIÓN |
| INCIDENCIA: 40 | INCIDENCIA: 30 | INCIDENCIA: 30 | |
| Clientes < 100 | Energía < 0,20 | Demanda < 0,05 | 0,030 |
| 101 < C < 200 | 0,20 < E < 0,40 | 0,05 < D < 0,10 | 0,070 |
| 201 < C < 300 | 0,40 < E < 0,75 | 0,10 < D < 0,25 | 0,100 |
| 301 < C < 500 | 0,75 < E < 1,00 | 0,25 < D < 0,50 | 0,150 |
| 501 < C < 750 | 1,00 < E < 1,50 | 0,50 < D < 0,75 | 0,175 |
| 751 < C < 1000 | 1,50 < E < 2,00 | 0,75 < D < 1,00 | 0,200 |
| 1001 < C < 2000 | 2,00 < E < 2,80 | 1,00 < D < 1,80 | 0,380 |
| 2001 < C < 3500 | 2,80 < E < 5,00 | 1,80 < D < 3,00 | 0,400 |
| 3501 < C < 5000 | 5,00 < E < 6,20 | 3,00 < D < 5,38 | 0,470 |
| 5001 < C < 10000 | 6,20 < E < 10,00 | 5,38 < D < 10,00 | 0,600 |
| 10001 < C < 20000 | 10,00 < E < 20,00 | 10,00 < D < 20,00 | 0,700 |
| 20001 < C < 30000 | 20,00 < E < 30,00 | 20,00 < D < 30,00 | 0,800 |
| Clientes > 30000 | Energía > 30,00 | Demanda > 30,00 | 1,000 |
| Valor Mínimo mensual por cada PREL en 0,38 del Honorario Mínimo vigente para cualquier tarea profesional.- | | | |
| Se fija el HM del RTSED en el correspondiente a una prestadora de 15 PREL.- | | | |

ANEXO - Resolución N° 1.154 (Página 4 de 8)

Ing. Civil José M. JAUREGUI
Secretario

Ing. en Const. Norberto L. BELIERA
Presidente

l) Honorario Mínimo (HM) para tareas profesionales de las Especialidades INGENIERÍA ELECTRÓNICA e INGENIERÍA EN TELECOMUNICACIONES

(Resolución N° 1.030 del 06/04/11)
Modificada por Res. N° 1.050 del 19/10/11)

m) Categorización de empresas o Establecimientos industriales

(Resolución N° 418 del 07/09/95)

Conforme a lo requerido por el Decreto 1741/96, reglamentario de la Ley 11.459

1.800

n) Representante Técnico en la Instalación de Equipos de Gas Natural Comprimido (GNC)

(Resolución N° 935 del 14/05/08)

ART. 1º) Fijanse los Honorarios Mínimos mensuales refiriéndolos al HONORARIO MÍNIMO (HM) vigente para cualquier tarea profesional.

a) REPRESENTANTE TÉCNICO DE LOS TALLERES DE MONTAJE

De acuerdo con la norma de ENARGAS GE N° 1-115/116/117, comprende las siguientes tareas: Conversión del Vehículo a GNC, Modificación de Instalación existente, Inspección Anual y Desmontaje:

| Cantidad de equipos convertidos, modificados, inspecciones y desmontaje por mes | HM |
|---|---------------------------|
| 1 a 20 | 1,5 |
| 21 a 50 | 3,0 |
| 51 a 80 | 4,0 |
| Más de 80 | 4,0 + 0,045 p/equipo exc. |

b) REPRESENTANTE TECNICO DE LOS PRODUCTORES DE EQUIPOS DE G.N.C. PARA VEHICULOS.

| Cantidad de equipos producidos por mes | HM |
|--|----------------------------|
| 1 a 200 | 4,5 |
| 201 a 500 | 9,5 |
| 501 a 800 | 13,5 |
| Más de 800 | 13,5 + 0,015 p/equipo exc. |

c) REPRESENTANTE TECNICO DE FABRICANTE Y/O IMPORTADOR DE CILINDROS DE G.N.C.:

| Cantidad de Cilindros producidos por mes | HM |
|--|-------------------------------|
| Hasta a 2.000 | 5,5 |
| 2.001 a 5.000 | 9,5 |
| 5.001 a 8.000 | 13,5 |
| Más de 8.000 | 13,5 + 0,0015 p/cilindro exc. |

d) REPRESENTANTE TECNICO EN ESTACIONES DE SERVICIO DE G.N.C. 6 DUALES.

De acuerdo a las exigencias de la Norma GE N°-118 del ENARGAS y las distintas Distribuidoras de Gas que ejercen el poder de Policía en la Provincia de Bs. As.:

| HONORARIO MINIMO VIGENTE PARA CUALQUIER TAREA PROFESIONAL, por mes y según la siguiente Tabla: | |
|--|------|
| Cantidad de ISLAS | HM |
| 1 Isla | 1,00 |
| 2 Islas | 2,00 |
| 3 Islas | 2,25 |
| 4 Islas | 2,50 |
| 5 Islas | 2,75 |
| 6 Islas | 3,00 |
| 7 Islas ó más | 3,25 |

ó el que resultara de la aplicación del valor de instalación en juego anual, según Título V, artículo 1º del Decreto 6964/65, el que resultare mayor.

e) REPRESENTANTE TECNICO DE CENTROS DE REVISIÓN PERIÓDICA DE CILINDROS DE G.N.C.:

| Cantidad de Cilindros revisados por mes | HM |
|---|----------------------------|
| 1 a 250 | 4,5 |
| 251 a 500 | 7,0 |
| 501 a 1.000 | 9,5 |
| Más de 1.000 | 9,5 + 0,01 p/cilindro exc. |

f) REPRESENTANTE TECNICO DE FABRICANTES o IMPORTADOR DE EQUIPOS DE COMPRESIÓN, ALMACENAMIENTO y/o SURTIDORES PARA ESTACIONES DE G.N.C.:

| Cantidad de equipos anuales | HM |
|-----------------------------|--------------------------|
| 1 a 12 | 5,5 |
| 13 a 25 | 9,5 |
| Más de 25 | 9,5 + 0,35 p/equipo exc. |

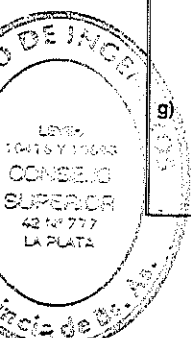
g) REPRESENTANTE TECNICO DE EMPRESAS DE MANTENIMIENTO DE COMPRESORES Y SURTIDORES DE G.N.C.:

| HM |
|-----|
| 9,5 |

ANEXO I - Resolución N° 1.154 (Página 5 de 8)

Ing. Civil José M. JAUREGUI
Secretario

Ing. en Const. Norberto L. BELIERA
Presidente



h) REPRESENTANTE TECNICO DE FABRICANTES y/o IMPORTADOR DE VÁLVULAS ó ACCESORIOS DE TODO TIPO PARA G.N.C.:

| Cantidad de Unidades por mes | HM |
|------------------------------|---------------------------|
| 1 a 5.000 | 5,5 |
| 5.001 a 10.000 | 9,5 |
| Más de 10.000 | 9,5 + 0,001 p/unidad exc. |

i) CERTIFICACIÓN DE CONDICIONES MÍNIMAS DE SEGURIDAD DE:

| Equipos | HM |
|--------------------------|------|
| COMPRESORES (por unidad) | 8,0 |
| SURTIDORES (por unidad) | 3,75 |

j) OTRAS TAREAS DE REPRESENTANTE TÉCNICO DE EMPRESA DE G.N.C. NO CONTEMPLADAS, DEBERÁN REGIRSE POR CRITERIO SIMILAR AL UTILIZADO EN LA PRESENTE NORMA.

ñ-1) Informe Técnico en Evaluación de Impacto Ambiental (EIA)

(Resolución N° 1.110 del 18/09/13)

| | | |
|-----|--|---------|
| I | Informe Técnico EIA para Industrias Cat I y II: | |
| | a) Cat. I hasta 15 ptos. de NCA | |
| | b) Cat. II > 15 hasta 20 ptos. de NCA | 2,6 HM |
| | c) Cat II > 20 hasta 25 ptos. de NCA | 7,0 HM |
| II | Informe Técnico EIA para Industrias Cat. III | 10,5 HM |
| III | Auditoria Ambiental: 60% de los valores anteriores | 14,0 HM |

Tareas de EVALUACIÓN DE IMPACTO AMBIENTAL (EIA) regidas por la Ley Provincial N° 11.723

ITEM "A": Puntos 1 a 11 asimilar a Establecimientos Industriales de 3° Categoría (Ley 11.459)

| | |
|---|---------|
| 1. Generación de energía y distribución. | 14,0 HM |
| 2. Administración de aguas servidas urbanas y suburbanas. | |
| 3. Localización de parques y complejos industriales. | |
| 4. Instalación de establecimientos industriales de la tercer categoría según artículo 15° de la Ley 11.459. | |
| 5. Exploración y explotación de hidrocarburos y minerales. | |
| 6. Construcción de gasoductos, oleoductos, acueductos y cualquier otro conductor de energía o sustancias. | |
| 7. Conducción y tratamiento de aguas. | |
| 8. Construcción de embalses, presas y diques. | |
| 9. Construcción de rutas, autopistas, líneas férreas, aeropuertos y puertos. | |
| 10. Aprovechamientos forestales de bosques naturales e implantados. | |
| 11. Plantas de tratamiento y disposición final de residuos peligrosos. | |

ITEM "B": Puntos 1 a 5 asimilar a Establecimientos Industriales de 2° Categoría (Ley 11.459) con el máximo NCA.

| | |
|--|---------|
| 1. Emplazamiento de nuevos barrios o ampliación de los existentes. | 10,5 HM |
| 2. Emplazamiento de centros turísticos, deportivos, campamentos y balnearios. | |
| 3. Cementerios convencionales y cementerios parques. | |
| 4. Intervenciones edilicias, apertura de calles y remodelaciones viales. | |
| 5. Instalación de establecimientos industriales de la primera y segunda categoría de acuerdo a las disposiciones de la Ley 11.459. | |
| 6. Instalaciones Generadoras (RNI), rango > 300 KHZ. | |

Estudio de Impacto Ambiental en Líneas Eléctricas

(Resolución N° 918 del 17/10/07)

Conformado por la suma del ítem a) y el b) según corresponda:

a) Componente Fija.

Dos veces y medio (2,5) el Honorario Mínimo para cualquier tarea profesional (en correlación al establecido para Informe Técnico en E.I.A. -Leg. Téc. P/Ind. Categ. I)

b) Componente en Función del Monto de Obra.

1) Para ZONA RURAL:

| Monto de Obra | | % | Honorarios | |
|------------------|------------------|------|---------------|---------------|
| Parcial | Acumulado | | Parcial | Acumulado |
| \$ 373.148,00 | \$ 373.148,00 | 1,40 | \$ 5.224,00 | \$ 5.224,00 |
| \$ 1.492.574,00 | \$ 1.865.722,00 | 1,30 | \$ 19.403,00 | \$ 24.627,00 |
| \$ 1.865.727,00 | \$ 3.731.449,00 | 1,20 | \$ 22.389,00 | \$ 47.016,00 |
| \$ 7.462.893,00 | \$ 11.194.342,00 | 1,10 | \$ 82.092,00 | \$ 129.108,00 |
| \$ 26.120.113,00 | \$ 37.314.455,00 | 1,00 | \$ 261.201,00 | \$ 390.309,00 |
| Excedente | | 0,90 | | |

2) Para ZONA URBANA y SUBURBANA:

| Monto de Obra | | % | Honorarios | |
|------------------|------------------|------|---------------|---------------|
| Parcial | Acumulado | | Parcial | Acumulado |
| \$ 373.148,00 | \$ 373.148,00 | 1,70 | \$ 6.344,00 | \$ 6.344,00 |
| \$ 1.492.574,00 | \$ 1.865.722,00 | 1,60 | \$ 23.881,00 | \$ 30.225,00 |
| \$ 1.865.727,00 | \$ 3.731.449,00 | 1,50 | \$ 27.986,00 | \$ 58.211,00 |
| \$ 7.462.893,00 | \$ 11.194.342,00 | 1,40 | \$ 104.481,00 | \$ 162.702,00 |
| \$ 26.120.113,00 | \$ 37.314.455,00 | 1,30 | \$ 339.561,00 | \$ 502.263,00 |
| Excedente | | 1,20 | | |

ANEXO I - Resolución N° 1.154 (Página 6 de 8)

Ing. Civil José M. JAUREGUI
Secretario

Ing. en Const. Norberto L. BELIERA
Presidente

DEPARTAMENTO DE INGENIERIA
CONSEJO SUPERIOR
N° 777
LA PLATA

ñ-2) Informe Antisiniestral.

(Resolución N° 1.038 del 31/05/11)

Define las Tareas Profesionales comprendidas en el Informe Antisiniestral y la determinación del Honorario Profesional para dicho informe.
HP = Honorario Mínimo vigente x "F" (coeficiente que se obtiene de tabla de la Resolución N° 1.038)

ñ-3) Dirección Técnica de Empresas Transportistas y/o Operadores de Residuos Especiales

(Resolución N° 980 del 19/08/09)

| Escalones (\$) | | Porcentajes % | Honorario Profesional Anual | |
|----------------|--------------|---------------|-----------------------------|----------------|
| | | | Parcial (\$) | Acumulado (\$) |
| | Hasta 37.310 | 10,00 | 3.731 | 3.731 |
| De 37.311 | a 93.282 | 9,00 | 5.037 | 8.768 |
| De 93.283 | a 186.568 | 8,00 | 7.463 | 16.231 |
| De 186.569 | a 373.148 | 7,00 | 13.061 | 29.292 |
| De 373.149 | a 931.238 | 6,00 | 33.485 | 62.777 |
| De 931.239 | a 1.862.453 | 5,00 | 46.561 | 109.338 |
| De 1.862.454 | a 3.731.442 | 4,00 | 74.760 | 184.098 |
| De 3.731.443 | a 7.449.820 | 3,00 | 111.551 | 295.649 |
| De 7.449.821 | a 14.899.631 | 2,00 | 148.996 | 444.645 |
| De 14.899.632 | a 29.799.259 | 1,00 | 148.996 | 593.641 |
| Excedente | | 0,50 | | |

o) Dirección Técnica de Empresas de la Alimentación

(Resolución N° 982 del 19/08/09)

| Escalones (\$) | | Porcentajes % | Honorario Parcial | Honorario Acumulado |
|----------------|--------------|---------------|-------------------|---------------------|
| | | | | |
| | Hasta 68.106 | 2,00 | 1.362 | 1.362 |
| De 68.107 | a 272.424 | 1,50 | 3.065 | 4.427 |
| De 272.425 | a 544.843 | 1,00 | 2.724 | 7.151 |
| De 544.844 | a 1.089.697 | 0,60 | 3.269 | 10.420 |
| De 1.089.698 | a 2.179.394 | 0,40 | 4.359 | 14.779 |
| De 2.179.395 | a 4.086.359 | 0,20 | 3.814 | 18.593 |
| Excedente | | 0,10 | | |

p) Certificado de Renovación de Habilitación Especial Ley 11.720 Decreto 806/97

(Resolución N° 813 del 17/11/04)

$$E = 1 + Eph + Ep + Es$$

$$(\text{Valor en juego}) \text{ Alícuota Fija: } To \times E \times NCA^{0,85} \times Mre$$

Donde To = \$ 59 para generadores industriales de residuos especiales y To = \$ 11,3 para generadores no industriales de residuos especiales

Con el valor en juego se entra en la Tabla de Representación Técnica (Título V Art 1°), se debe respetar siempre el Honorario Mínimo Vigente (\$ 1.800 por mes)

q) Auditor Técnico de la Construcción

(Resolución N° 811 del 13/12/04)

El honorario será el 50% del correspondiente a la tarea de Dirección Técnica de Obra

r) 1- Dirección Técnica de Empresas de Recarga de Matafuegos

2- Dirección Técnica de Empresas de envasado de Gases Industriales

(Resolución N° 1.062 del 15/02/12)

| Cantidad de Matafuegos recargados / Cilindros envasados por Mes | Honorarios mensuales |
|---|---|
| 1 a 100 | 1 HM |
| 101 a 300 | 2 HM |
| 301 a 800 | 3,75 HM |
| 801 a 5.000 | 3,75 HM más 0,003 HM por cada matafuego adicional de 800 |
| Más de 5.000 | 16,35 HM más 0,001 HM por cada adicional de 5.000 |

s) Censo de Riesgo

(Resolución N° 804 del 11/08/04)

| Categoría | Descripción | Observaciones |
|-----------|---|---|
| A | Establecimiento SIN categorización y SIN evaluación de impacto ambiental | Se aplicará íntegramente la Resolución N° 536/98.- |
| B | Establecimiento CON categorización y SIN evaluación de impacto ambiental | Se aplicará la Resolución N° 536/98 en su ítem AUDITORIA AMBIENTAL.- |
| C | Establecimiento CON categorización y evaluación de impacto ambiental todavía NO APROBADA por la Secretaría de Política Ambiental Provincial | Se exigirá Informe sobre Condiciones Mínimas de Seguridad y Verificación de lo ya homologado. Honorario Mínimo \$ 11.246 |

t) Representante Técnico de Concesionario de Obras Viales

(Resolución N° 680 del 09/05/01)

Correspondiente a una longitud no mayor de 200 Km y un ancho calzada máx. de 7,30 m

31.493

Para mayor distancia y/o ancho de calzada el honorario mínimo se incrementará proporcionalmente según cómputo.

u) Revisión y Control Estudios y Proyectos Obras Civiles

(Resolución N° 694 del 12/09/91)

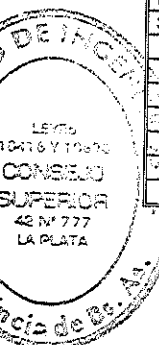
Se asimilan a los honorarios fijados en Resolución 2550 ex CPI, Cap.V

| Escalones (\$) | | Porcentajes % |
|----------------|---------------|---------------|
| | | |
| | Hasta 373.148 | 0,60 |
| De 373.149 | a 1.865.722 | 0,52 |
| De 1.865.723 | a 3.731.442 | 0,45 |
| De 3.731.443 | a 11.194.336 | 0,37 |
| De 11.194.337 | a 37.314.444 | 0,30 |
| Excedente | | 0,22 |


ANEXO I - Resolución N° 1.154 (Página 7 de 8)

Ing. Civil José M. JAUREGUI
Secretario

Ing. en Const. Norberto L. BELJERA
Presidente



| v) Plantas Depuradoras de Efluentes Cloacales Domiciliarias | | (Resolución N° 755 del 04/06/03) |
|---|---|--|
| A | Construcciones nuevas o ampliaciones | Ver Resolución |
| B | Construcciones existentes | Ver Resolución Mínimo \$ 1.080 (5 veces \$ 216) |
| w) Habilitación de Chacinados y Salazones | | (Resolución N° 794 del 09/06/04) |
| A | Si existe Plano aprobado, confeccionar Informe Técnico s/ Título II Art. 5° y Título I Art. 17°, según valores mínimos: | a) \$ 313,00 b) \$ 1.732,00 c) \$ 2.863,00 (Valor día de viaje) |
| B | Si NO existe Plano aprobado, se trata de Medición e Informe Técnico y también Proyecto (Art.29 Ley 12490) | El H.P. se obtendrá del valor de obra en juego de superficie de lo por aprobarse y totalidad de la maquinaria. |
| x) Inspección Obligatoria, Conservación y Mantenimiento Fachadas y Muros Medianeros | | (Resolución N° 795 del 09/06/04) |
| Con altura superior a nueve (9) mts. y antigüedad > diez (10) años | | a) Frentes y Contrafrentes \$ /m2 793,00 b) Balcones y Marquesinas en Proyección Horizontal \$ /m2 1.885,00 |



Ing. Civil José M. JAUREGUI
Secretario
Colegio de Ingenieros
de la Prov. de Buenos Aires

Ing. en Const. Norberto L. BELIERA
Presidente
Colegio de Ingenieros
de la Prov. de Buenos Aires

**ANEXO II RESOLUCIÓN C.S. N° 1.154 del 26/11/2014**

UNIDAD REFERENCIAL BASICA

\$

7200**COLEGIO DE INGENIEROS DE LA PROVINCIA DE BUENOS AIRES**

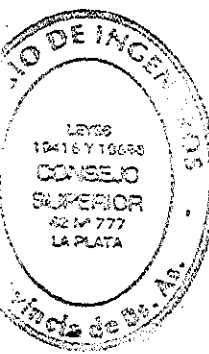
TIPO DE OBRA

Tabla de valores indicativos para determinar Honorarios Profesionales mínimos

Vigente a partir del 1° de Marzo de 2015

ARQUITECTURA E INGENIERIA

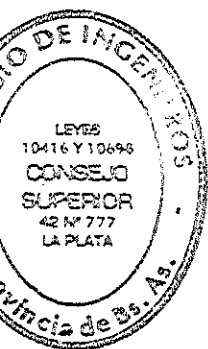
| | | |
|--------|---|-----------|
| 1. | VIVIENDA | |
| 1.1. | DE INTERES SOCIAL | |
| 1.1.1. | Prefabricadas Económicas de madera | 540,00 |
| 1.1.2. | menores de 70 M2 (individuales) Art. 25 Dto 6964/65 | |
| 1.2. | UNIFAMILIARES Viviendas en barrios cerrados, clubes de campo o country no podrán liquidarse por subitem 1.2.1 | |
| 1.2.1. | De albañilería tradicional (hasta 100m2) y/o mas una planta con material estándar | 5.040,00 |
| 1.2.2. | De categoría superior | 7.200,00 |
| 1.2.3. | De categoría superior Suntuosa | 10.080,00 |
| 1.3. | MULTIFAMILIAR | |
| 1.3.1. | En construcción de hasta 2 plantas | 5.040,00 |
| 1.3.2. | En construcción de 3 y 4 plantas | 5.760,00 |
| 1.3.3. | En construcciones de mas de 4 plantas | 7.200,00 |
| 1.4. | Mantenimiento de edificios s/ cómputo y presupuesto | |
| 1.5. | Industrializadas | 3.600,00 |
| 1.6. | PISCINAS | |
| 1.6.1. | Construidas en H° A°, revestidas, con equipo de bombeo | 3.600,00 |
| 1.6.2. | Las no comprendidas en el ítem 1.6.1 | 1.800,00 |
| 2. | INDUSTRIALES Y ALMACENAJE | |
| 2.1. | Depositos e Industrias de baja complejidad -Estructuras de hasta 12m de luz -De hasta 6m de alto -Con dependencias de hasta 10% de la superficie total Depositos que superen parámetros del ítem 2.1. | 2.160,00 |
| 2.2. | Industrias que superen los parámetros del 2.1. | 3.240,00 |
| 2.3. | Alta complejidad; laboratorios industriales | 4.320,00 |
| 2.4. | Invernáculos, locales para cría de animales | 7.200,00 |
| 2.5. | Tinglados y cobertizos (Sup. Cubierta = Sup. Semicubierta) | 720,00 |
| 2.6. | Almacenamientos, silos en m3 de capacidad | 1.440,00 |
| | 2.6.1 Hormigón Armado | 720,00 |
| | 2.6.2 Mampostería | 576,00 |
| | 2.6.3 Chapa | 504,00 |
| 3. | COMERCIO | |
| 3.1. | Minorista hasta 50 m² | |
| 3.2. | Minorista, Mayorista -de 50 a 300 m² | 3.600,00 |
| 3.3. | Minorista, Mayorista de más de 300 m² | 5.040,00 |
| 3.4. | Shopping | 5.760,00 |
| | | 10.080,00 |
| 4. | CULTURA, ESPECTACULOS Y ESPARCIMIENTO | |
| 4.1. | BIBLIOTECAS PUBLICAS | |
| 4.2. | SALONES DE FIESTA, LOCALES BAILABLES | 7.200,00 |
| 4.3. | CAFES CONCERT O AUDITORIOS | 7.200,00 |
| 4.4. | CINES | 7.200,00 |
| 4.5. | TEATROS | 7.200,00 |
| 4.6. | CASINOS/SALAS DE JUEGOS | 7.200,00 |
| 4.7. | AUTOCINES | 10.080,00 |
| 4.8. | ANFITEATROS | 2.700,00 |
| | | 6.300,00 |
| 5. | EDUCACION | |
| 5.1. | EGB., JI, EMA, EMA Y T, hasta 200 m2 | |
| 5.2. | EGB, JI, EMA, EMA Y T, mayores de 200 m2 | 3.600,00 |
| 5.3. | ESCUELAS, INSTITUTOS, FACULTADES (cualquier nivel) | 7.200,00 |
| | | 10.080,00 |



Ing. Civil José M. JAUREGUI
Secretario
Colegio de Ingenieros
de la Prov. de Buenos Aires

Ing. en Const. Norberto L. BELIERA
Presidente
Colegio de Ingenieros
de la Prov. de Buenos Aires

| | | |
|---------|--|-----------------------------|
| 6. | SALUD | |
| 6.1. | DISPENSARIOS, SALAS DE 1° AUXILIOS | 5.040,00 |
| 6.2. | CONSULTORIOS, LABORATORIO DE ANALISIS CLINICOS | 5.760,00 |
| 6.3. | CLINICAS, SANATORIOS e INSTITUTOS GERIATRICOS | 7.200,00 |
| 6.3. | HOSPITALES Y/O ALTA COMPLEJIDAD | 10.080,00 |
| 7. | BANCOS Y FINANZAS | |
| 7.1. | BANCOS, FINANCIERAS, CREDITOS Y SEGUROS | 9.000,00 |
| 8. | HOTELERIA | |
| 8.1. | Hosterías, hospedajes y pensiones | 5.760,00 |
| 8.2. | Hoteles 2 y 3 estrellas | 7.200,00 |
| 8.3. | Albergues transitorios | 8.640,00 |
| 8.4. | Hoteles 4 y 5 estrellas | 14.400,00 |
| 9. | GASTRONOMIA | |
| 9.1. | Parrillas, casas de comida | 5.040,00 |
| 9.2. | Restaurantes, bares, confiterías, pizzerías | 5.760,00 |
| 9.3. | Restaurantes de categoría | 8.640,00 |
| 10. | CULTO, ARQUITECTURA FUNERARIA | |
| 10.1. | Capillas o equivalentes en otros cultos | 5.040,00 |
| 10.2. | Iglesias o equivalentes en otros cultos | 7.200,00 |
| 10.4. | VELATORIOS | 7.200,00 |
| 10.5. | CEMENTERIOS | |
| 10.5.1. | Parquizaciones espacios exteriores | 180,00 |
| 10.5.2. | Nichos (por UND.) | 2.160,00 |
| 10.5.3. | Bóvedas o panteones (por UND) | 17.280,00 |
| 11. | ESPACIOS URBANOS DESCUBIERTOS | |
| 11.1. | Tratamiento y/o parquización de espacios exteriores (PLAZAS Y PARQUES) | 180,00 |
| 11.2. | Mantenimiento de Plazas y parques | según cómputo y presupuesto |
| 11.3. | Red Vial | |
| 11.3.1. | Mejorada | 144,00 |
| 11.3.2. | Pavimento urbano (rígido) | 576,00 |
| 11.3.3. | Pavimento urbano (flexible) | 432,00 |
| 11.3.4. | Mantenimiento red Vial | según cómputo y presupuesto |
| 11.4. | Estudios de suelo: por metro de perforación | según cómputo y presupuesto |
| 11.5. | Pavimento de caminos | según cómputo y presupuesto |
| 11.6. | Movimiento de tierra | según cómputo y presupuesto |
| 11.7. | Infraestructura (redes de servicios) | según cómputo y presupuesto |
| 11.8. | Monumentos, decoración urbana | según cómputo y presupuesto |
| 12. | ADMINISTRACION | |
| 12.1. | Edificios privados | 5.040,00 |
| 12.2. | Edificios públicos | según cómputo y presupuesto |
| 13. | DEPORTES Y RECREACION | |
| 13.1. | CLUB SOCIAL | |
| 13.2. | CLUB DEPORTIVO | 5.040,00 |
| 13.2.1. | Sin tribuna con estructura de luces menores de 15 mtrs. | 5.040,00 |
| 13.2.2. | Idem mayores de 15 m. especiales | 7.200,00 |
| 13.2.3. | Con tribuna, con estructuras de luces menores 15m. | 7.200,00 |
| 13.2.4. | Idem de luces mayores de 15 m. Isostáticas o hiperestáticas | 7.200,00 |
| 13.2.5. | Idem mayores de 15 m. especiales | 7.200,00 |
| 13.3. | NATATORIOS | 7.200,00 |
| 13.3.1. | Descubiertos (espejo de agua) | 3.600,00 |
| 13.3.2. | Cubiertos (adicionar a superficies cubiertas deportivas) | 1.440,00 |
| 13.4. | GIMNASIO | 3.600,00 |
| 13.5. | CANCHAS | |
| 13.5.1. | Descubiertas sobre césped o similar | 180,00 |
| 13.5.2. | Descubiertas con tratamiento de pisos | 360,00 |

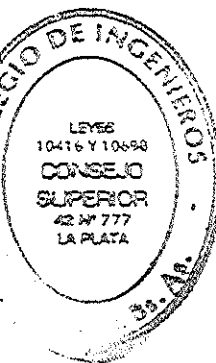


ANEXO II - Resolución N° 1.154 - Pág. 2 de 3

Ing. Civil José M. JAUREGUI
Secretario
Colegio de Ingenieros
de la Prov. de Buenos Aires

Ing. en Const. Norberto L. BELIERA
Presidente
Colegio de Ingenieros
de la Prov. de Buenos Aires

| | | |
|---|--|-----------------------------|
| 14. | COCHERAS | |
| 14.1. | Planta única con cubierta liviana | 2.160,00 |
| 14.2. | Planta única con cubierta H° A° o estructuras especiales | 2.880,00 |
| 14.3. | Más de una planta sin elevadores mecánicos | 5.040,00 |
| 14.4. | Más de una planta con elevadores mecánicos | 7.200,00 |
| 15. | PLAYAS DE ESTACIONAMIENTO, MANIOBRAS Y ESTAC. DE SERVICIO | |
| 15.1. | PLAYAS DE ESTACIONAMIENTO Y/O MANIOBRAS | 576,00 |
| 15.2. | ESTACIONES DE SERVICIOS | |
| 15.2.1. | Playas de expendio cubierta y semicubiertas | 4.320,00 |
| 15.2.2. | Playas de expendio descubierta | 1.440,00 |
| 15.2.3. | Comercios y servicios anexos a estación de servicio -liquidar según ítem 3. COMERCIO | |
| 16. | TRANSPORTE | |
| 16.1. | ESTACIONES DE OMNIBUS, FERROVIARIAS | 8.640,00 |
| 16.2. | AEROPUERTOS | 10.080,00 |
| 17. | ESTRUCTURAS COMUNES PARA EDIFICIOS | |
| 17.1. | Sin incidencia del viento (m²) | 1.080,00 |
| 17.2. | Con incidencia del viento | 1.440,00 |
| 17.3. | Estructura x m³ | 7.200,00 |
| 18. | INSTALACIONES PARA EDIFICIOS | |
| 18.1. | HP y/o CV, cada uno | 2.592,00 |
| 18.2. | Boca de alumbrado, gas, aire comprimido y de vacío | 576,00 |
| 18.3. | Instalaciones de baja tensión (telefónicas, televisión, alarmas) por boca, cada una: | 576,00 |
| 18.4. | Las no comprendidas en incisos anteriores | según cómputo y presupuesto |
| ELECTROMECAICAS Y AFINES | | |
| 19. | | |
| 19.1. | HP y/o CV, cada uno | 2.592,00 |
| 19.2. | Boca de alumbrado, gas, aire comprimido y de vacío | 576,00 |
| 19.3. | Instalaciones de baja tensión (telefónicas, televisión, alarmas) por boca, cada una: | 576,00 |
| AGRIMENSURA | | |
| 20. | | |
| 20.1. | Se tomará como Valuación Fiscal la resultante de la tarea realizada. | |
| AGRONOMIA | | |
| 21. | | |
| 21.1. | Valores fiscales actualizados. Ver Resolución CS N° 808 de 08/09/2004 | |
| DEMOLICIONES | | |
| 1. | Determinación arancelaria correspondiente a la tarea de demolición Ver Resoluciones CPI 2941 y 2996 según corresponda | |
| MODIFICACIONES INTERNAS | | |
| 1. | Corresponderá según COMPUTO Y PRESUPUESTO | |
| CAMBIO DE TECHOS | | |
| 1. | Corresponderá según COMPUTO Y PRESUPUESTO | |
| MEDICIONES DE INSTALACIONES ELECTRICAS Y AFINES | | |
| 1. | Ver Resolución C.P.I. N° 2658 | |
| INFORME TECNICO DE INSTALACIONES ELECTROMECAICAS Y AFINES | | |
| 1. | Ver Resolución C.P.I. N° 2658 | |
| PARA TODOS LOS CASOS DE LIQUIDACION DE MEDICION Y/O INFORME TECNICO, ES DE APLICACION EL ARTICULO 29° DE LA LEY 12.490 MODIFICADA POR LEY 13.753 | | |



ANEXO II Resolución N° 1.154 - Pág. 3 de 3

Ing. Civil José M. JAUREGUI
Secretario
Colegio de Ingenieros
de la Prov. de Buenos Aires

Ing. en Const. Norberto L. BELIERA
Presidente
Colegio de Ingenieros
de la Prov. de Buenos Aires



VIGENCIA a partir del 01/03/2015

COLEGIO DE INGENIEROS DE LA PROVINCIA DE BUENOS AIRES

PROYECTO Y DIRECCIÓN : Categoría 8^{va} Obras de Arquitectura

| MONTO DE OBRA | | % | HONORARIOS | |
|------------------|------------------|------|-----------------|-----------------|
| Parcial | Acumulado | | Parcial | Acumulado |
| \$ 360.000,00 | \$ 360.000,00 | 8,50 | \$ 30.600,00 | \$ 30.600,00 |
| \$ 1.440.000,00 | \$ 1.800.000,00 | 8,00 | \$ 115.200,00 | \$ 145.800,00 |
| \$ 1.800.000,00 | \$ 3.600.000,00 | 7,50 | \$ 135.000,00 | \$ 280.800,00 |
| \$ 7.200.000,00 | \$ 10.800.000,00 | 7,00 | \$ 504.000,00 | \$ 784.800,00 |
| \$ 25.200.000,00 | \$ 36.000.000,00 | 6,50 | \$ 1.638.000,00 | \$ 2.422.800,00 |
| Excedente | | 6,00 | | |

REPRESENTACIÓN TÉCNICA Título V - Art. 1°

| MONTO DE OBRA | | % | HONORARIOS | |
|------------------|------------------|------|---------------|---------------|
| Parcial | Acumulado | | Parcial | Acumulado |
| \$ 360.000,00 | \$ 360.000,00 | 5,00 | \$ 18.000,00 | \$ 18.000,00 |
| \$ 1.440.000,00 | \$ 1.800.000,00 | 4,00 | \$ 57.600,00 | \$ 75.600,00 |
| \$ 1.800.000,00 | \$ 3.600.000,00 | 3,00 | \$ 54.000,00 | \$ 129.600,00 |
| \$ 3.600.000,00 | \$ 7.200.000,00 | 2,50 | \$ 90.000,00 | \$ 219.600,00 |
| \$ 7.200.000,00 | \$ 14.400.000,00 | 2,00 | \$ 144.000,00 | \$ 363.600,00 |
| \$ 14.400.000,00 | \$ 28.800.000,00 | 1,50 | \$ 216.000,00 | \$ 579.600,00 |
| \$ 28.800.000,00 | \$ 57.600.000,00 | 1,00 | \$ 288.000,00 | \$ 867.600,00 |
| Excedente | | 0,50 | | |

MEDICION -Tabla XXI- Inciso a) o c)

| MONTO DE OBRA | | % | HONORARIOS | |
|-----------------|-----------------|------|-------------|--------------|
| Parcial | Acumulado | | Parcial | Acumulado |
| \$ 72.000,00 | \$ 72.000,00 | 1,00 | \$ 900,00 | \$ 900,00 |
| \$ 288.000,00 | \$ 360.000,00 | 0,70 | \$ 2.880,00 | \$ 3.780,00 |
| \$ 360.000,00 | \$ 720.000,00 | 0,50 | \$ 2.520,00 | \$ 6.300,00 |
| \$ 1.080.000,00 | \$ 1.800.000,00 | 0,30 | \$ 5.400,00 | \$ 11.700,00 |
| Excedente | | | | |

INFORME TÉCNICO -Título II - Art. 5°

| MONTO DE OBRA | | % | HONORARIOS | |
|---------------------|-----------------|------|-----------------------|--------------|
| Parcial | Acumulado | | Parcial | Acumulado |
| Inciso a) \$ 360,00 | | | Inciso b) \$ 1.980,00 | |
| \$ 36.000,00 | \$ 36.000,00 | 2,00 | \$ 720,00 | \$ 720,00 |
| \$ 144.000,00 | \$ 180.000,00 | 1,50 | \$ 2.160,00 | \$ 2.880,00 |
| \$ 180.000,00 | \$ 360.000,00 | 1,00 | \$ 1.800,00 | \$ 4.680,00 |
| \$ 3.240.000,00 | \$ 3.600.000,00 | 0,80 | \$ 25.920,00 | \$ 30.600,00 |
| Excedente | | 0,50 | | |

PROYECTO Y DIRECCIÓN : Categoría 5^{ta} Obras de Electromecánica

| MONTO DE OBRA | | % | HONORARIOS | |
|------------------|------------------|------|-----------------|-----------------|
| Parcial | Acumulado | | Parcial | Acumulado |
| \$ 360.000,00 | \$ 360.000,00 | 7,00 | \$ 25.200,00 | \$ 25.200,00 |
| \$ 1.440.000,00 | \$ 1.800.000,00 | 6,50 | \$ 93.600,00 | \$ 118.800,00 |
| \$ 1.800.000,00 | \$ 3.600.000,00 | 6,00 | \$ 108.000,00 | \$ 226.800,00 |
| \$ 7.200.000,00 | \$ 10.800.000,00 | 5,50 | \$ 396.000,00 | \$ 622.800,00 |
| \$ 25.200.000,00 | \$ 36.000.000,00 | 5,00 | \$ 1.260.000,00 | \$ 1.882.800,00 |
| Excedente | | 4,50 | | |


PROPIEDAD HORIZONTAL (Edificio Construido) Tabla XXI - Inciso d)-

Valuación Fiscal actualizada

Coef. De Actualización

1

| MONTO DE OBRA | | % | HONORARIOS | |
|-----------------|-----------------|------|--------------|--------------|
| Parcial | Acumulado | | Parcial | Acumulado |
| \$ 200.000,00 | \$ 200.000,00 | 2,50 | \$ 5.000,00 | \$ 5.000,00 |
| \$ 800.000,00 | \$ 1.000.000,00 | 2,00 | \$ 16.000,00 | \$ 21.000,00 |
| \$ 1.000.000,00 | \$ 2.000.000,00 | 1,50 | \$ 15.000,00 | \$ 36.000,00 |
| \$ 3.000.000,00 | \$ 5.000.000,00 | 1,00 | \$ 30.000,00 | \$ 66.000,00 |
| Excedente | | 0,50 | | |



ANEXO III, Resolución N° 1.154

Ing. Civil José M. JAUREGUI
Secretario
Colegio de Ingenieros
de la Prov. de Buenos Aires

Ing. en Const. Norberto L. BELIERA
Presidente
Colegio de Ingenieros
de la Prov. de Buenos Aires